

sinop



Výčepní technika

Katalog 2022



Sustainable solutions

Jsme Sinop.

Přední český výrobce výčepních a chladicích zařízení.

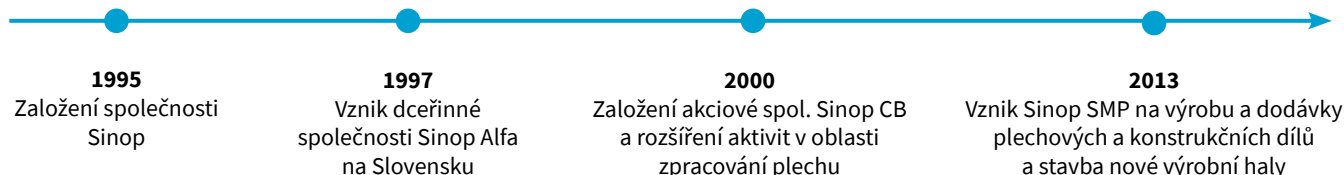
Sinop CB a.s. je předním výrobcem a dodavatelem průmyslového chlazení, klimatizací, chladicího výčepního zařízení a nápojové techniky. Pro český i slovenský trh zajišťujeme velkoobchodní dodávky komponentů pro chladírenství, nápojovou techniku


a klimatizace. Zákazníkům nabízíme pestrý sortiment chladicích zařízení, která vyrábíme dle standardní katalogové nabídky. Rádi však vyhovíme i zcela atypickým požadavkům a vypracujeme individuální návrhy pro klienty z nejrůznějších odvětví.

Dlouholeté zkušenosti a know-how, na které se můžete spolehnout.

Výrobě chladicích zařízení se věnujeme již od roku 1995. Za více než 25 let praxe v oboru jsme dokázali vybudovat zcela unikátní know-how, které nám umožňuje produkovat chladicí technologie té nejvyšší kvality. Jsme předním dodavatelem chladicích a výčepních zařízení pro Česko i Slovensko.

Akciová společnost Sinop CB, jak ji známe dnes, oficiálně vznikla v roce 2000. Nejen stabilní nárůst zaměstnanců, ale i zvyšující se obrát dokazuje, že Sinop CB je stabilním a spolehlivým dodavatelem v oblasti chladírenství.





Moderní technologie a profesionální postupy pro prvotřídní kvalitu.

Víme, že na kvalitě a bezpečnosti opravdu záleží. Proto jsme držitelem certifikátu kvality ISO 9001:2008 a při výrobě využíváme nerezovou ocel a komponenty renomovaných evropských dodavatelů. Za kvalitou našich produktů si stojíme a vy se tak na ně můžete spolehnout.

Konstrukční oddělení společnosti Sinop vytváří pomocí 3D grafického softwaru modely jednotek pro možnou úpravu technických detailů a přípravu technické dokumentace.

Zpracování plechů provádíme na CNC strojích: stříhání na děrovacích strojích nebo řezání laserem a ohýbání na ohraňovacích lisech. Toto nám zajišťuje vysokou úroveň přesnosti při montáži jednotek. SINOP disponuje automatickými svařovacími stroji s metodami svařování jako MIG/MAG, WIG/TIG, a také laserovým svařovacím robotem. Převážná část kovových komponentů je následně lakována vypalovacím práškovým epoxidem.

Naše jednotky jsou sestavovány z jednotlivých komponentů nakupovaných od předních evropských výrobců a jsou montovány ve výrobní hale dle platných norem, výrobních postupů a zásad správné montáže chladicích zařízení. Hlavní důraz je kladen na čistotu a těsnost chladicího okruhu. Každý výrobek je podroben tlakové zkoušce, zkoušce těsnosti a elektrickým zkouškám v souladu s normou EN 378.



Obsah

PŘENOSNÉ VÝČEPY	ANTA	6
PODSTOLOVÉ CHLADIČE	DELTON V	13
	DELTON H	15
SODOBARY	SODOBARY KOHOUTOVÉ	18
	SODOBARY VESTAVNÉ	22
	SODOBARY LUXUSNÍ	24
	PŘÍSLUŠENSTVÍ	27
POST-MIX	VERMA	32
	PŘÍSLUŠENSTVÍ	36
	KOMPONENTY	37
VÍŘENÍ A ČERPADLA		39
REDUKČNÍ VENTILY, NARÁŽEČE		40
VÝČEPNÍ STOJANY	ELLIPSE	42
	BENELUX	43
	COBRA A PŘÍSLUŠENSTVÍ	44
KOHOUTY	KOHOUTY	45
	PŘÍSLUŠENSTVÍ	46
ODKAPY		47
SANITACE		49
MYTÍ SKLENIC		51
RUČNÍ VÝČEPY A KOMPRESORY		52
HADICOVÉ SPOJKY JOHN GUEST		54
HADICE A TRUBKY		58

sinop



Přenosné výčepy

Udělejte si domácí pohodu s pivečkem v ruce! Domácí výčepní zařízení vám to umožní. Tyto suché průtokové chladiče na vysoké technologické úrovni jsou skvělým doplňkem při grilování, zahradní párty či posezení s přáteli. Vyzkoušejte rychlost domácího výčepu – načepujete až 80 piv za hodinu! Nehledejte sedmý schod a svěřte chlazení piva tomuto chytrému pomocníkovi!

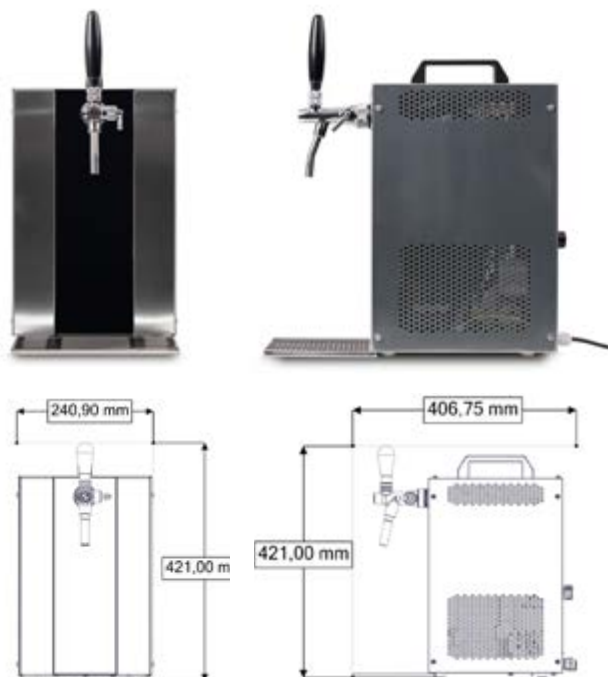


Anta MK20

Základní, malý přenosný chladič nápojů s důrazem na nízkou cenu. Se svým **výkonem od 20 l/h** je vhodný především pro domácí použití. Jedná se o tzv. suché chlazení vybavené izolovaným hliníkovým blokem, proto není potřeba do něj lít vodu a od zapnutí je připraven k použití do několika minut.

ZÁKLADNÍ CHARAKTERISTIKA

- nový vylepšený design
- nerezový plášť a robustní konstrukce
- kvalitní zpracování – vyrobeno v ČR
- vestavěný bezolejový vzduchový kompresor
- vypínač vzduchového kompresoru
- termostat pro nastavení teploty čepovaných nápojů
- izolovaný blok z hliníkové slitiny
- 1 chlazený nápoj
- připojení pro hadice 3/8"
- součástí chladiče jsou kohouty a odkapní miska
- ekologické chladiivo R600
- chladič kompresor 1/8 HP



Kód

4901160



Chladič výkon
(l/h)

20 - 25



Hmotnost
(kg)

17



Rozměry
ŠxHxV (mm)

241x407x421



Počet
nápojů

1



Vzduchový
kompresor

ano



Cena
(Kč bez DPH)

12 474




Anta MK25

Kompaktní, suchý, přenosný chladič nápojů navazující na osvědčeného předchůdce Anta MK24. Díky své robustní konstrukci, nerezovému plášti a dostatečným **výkonem od 25 l/h** je vhodným chladičem k převážení a používání na nejrůznějších oslavách. Díky izolovanému bloku je do několika minut připraven k použití.

ZÁKLADNÍ CHARAKTERISTIKA

- nerezový plášť a robustní konstrukce
- vyrobeno v ČR ze značkových evropských komponentů
- bezolejový vzduchový kompresor s vypínačem
- termostat pro nastavení teploty čepovaných nápojů
- kvalitní izolovaný blok z hliníkové slitiny
- připojení pro hadice 3/8"
- ekologické chladivo R600a
- chladicí kompresor 1/8 HP



Kód	Chladicí výkon (l/h)	Hmotnost (kg)	Rozměry ŠxHxV (mm)	Počet nápojů	Vzduchový kompresor	Cena (Kč bez DPH)
4901161	25 - 30	22	232x470x431	1	ano	14 472

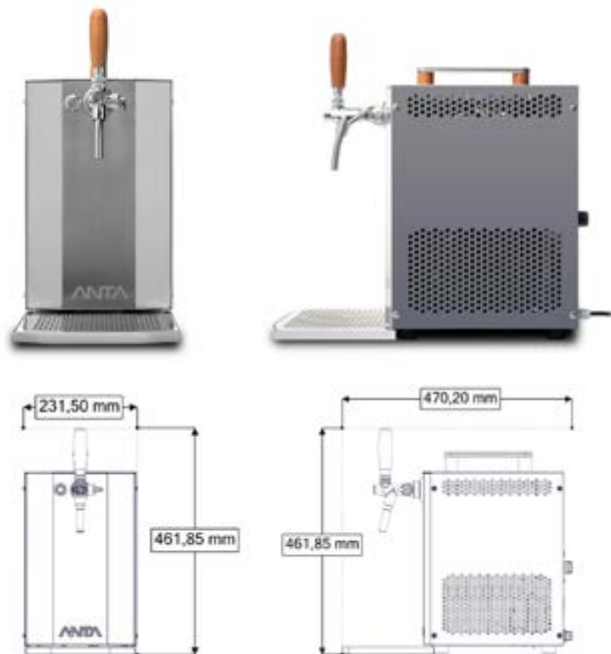









Anta M30 / MK30

Vysoce kvalitní suchý, přenosný chladič nápojů. Robustní konstrukce, nerezový plášť a kombinace s prvky ze dřeva ovocných stromů dělá z Anty MK 30 nepřehlédnutelnou pípu nejen pro domácnosti. Jak použitými materiály, tak ale i technickými komponenty se tento chladič staví na **vrchol nabídky přenosných chladičů** u nás. **Výkon od 30 l/h** vystačí i větší společnosti. Izolovaný blok zajišťuje dokonalý přenos a akumulaci chladu.

ZÁKLADNÍ CHARAKTERISTIKA

- nerezový plášť a robustní konstrukce
- vyrobeno v ČR ze značkových evropských komponentů
- vestavěný bezolejový vzduchový kompresor s vypínačem
- termostat pro nastavení teploty čepovaných nápojů
- kvalitní izolovaný blok z hliníkové slitiny
- připojení pro hadice 3/8"
- ekologické chladivo R600a
- chladicí kompresor 1/8 HP



	 Kód	 Chladicí výkon (l/h)	 Hmotnost (kg)	 Rozměry ŠxHxV (mm)	 Počet nápojů	 Vzduchový kompresor	 Cena (Kč bez DPH)
Anta M30	4901162	30- 35	19	232x470x462	1	ne	12 712
Anta MK30	4901163	30 - 35	23	232x470x462	1	ano	15 876

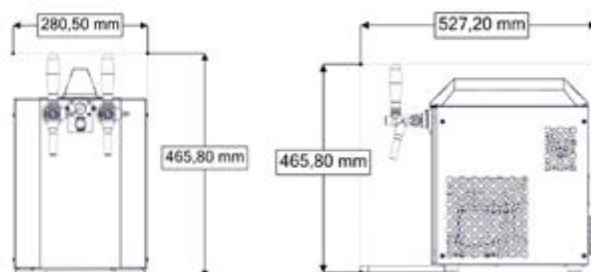









Anta A40 / AK40

Řada chladičů Anta A40 patří do kategorie výkonnějších přenosných chladičů k domácímu i profesionálnímu využití. Chladiče o **výkonu od 40 l/h** pro oba nápoje jsou v případě modelů AK 40 **vybavené vzduchovým kompresorem**. Pro snadné přenášení je přístroj vybaven masivním madlem na vrchu.

ZÁKLADNÍ CHARAKTERISTIKA

- nerezový plášť a robustní konstrukce
- vyrobeno v ČR ze značkových evropských komponentů
- vestavěný bezolejový vzduchový kompresor s vypínačem
- termostat pro nastavení teploty čepovaných nápojů
- kvalitní izolovaný blok z hliníkové slitiny
- připojení pro hadice 3/8"
- ekologické chladivo R 290
- chladicí kompresor 1/5 HP



	 Kód	 Chladicí výkon (l/h)	 Hmotnost (kg)	 Rozměry ŠxHxV (mm)	 Počet nápojů	 Vzduchový kompresor	 Cena (Kč bez DPH)
Anta A40	4901107	40 - 50	29	281x527x466	2	ne	16 686
Anta AK40	4901108	40 - 50	31	281x527x466	2	ano	20 088
Anta AK 40 1K	4901106	40 - 50	31	276x527x466	1	ano	18 198

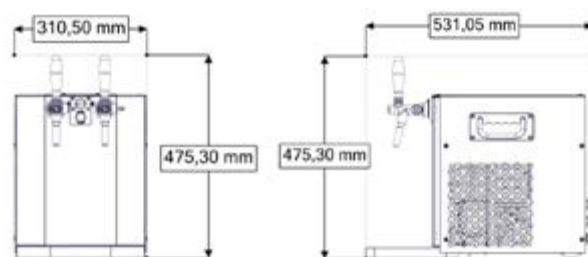


Anta BK70

Výkonný suchý chladič Anta BK 70 se dvěma kohouty dosahuje **výkonu od 70 l/h**. Nejen pro svůj výkon ale i díky výklopným madlům pro pohodlnou manipulaci a vestavěnému vzduchovému kompresoru je vhodný nejen k profesionálnímu použití.

ZÁKLADNÍ CHARAKTERISTIKA

- nerezový plášť a robustní konstrukce
- vyrobeno v ČR ze značkových evropských komponentů
- vestavěný bezolejový vzduchový kompresor
- vypínač vzduchového kompresoru
- termostat pro nastavení teploty čepovaných nápojů
- kvalitní izolovaný blok z hliníkové slitiny
- 2 chlazené nápoje
- připojení pro hadice 3/8"
- součástí chladiče jsou kohouty a odkapní miska
- ekologické chladivo R 290
- chladicí kompresor 1/3 HP



Kód

4901110



Chladicí výkon
(l/h)

70 - 80



Hmotnost
(kg)

35



Rozměry
ŠxHxV (mm)

311x531x475



Počet
nápojů

2



Vzduchový
kompresor

ano



Cena
(Kč bez DPH)

26 892

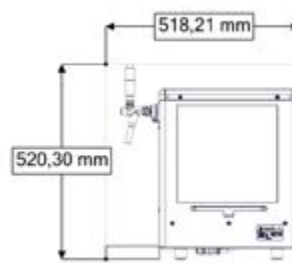
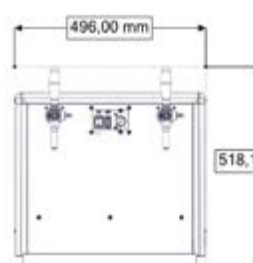









Anta C5/8, CK5/8

Řada Anta C je nejsilnější ze suchých přenosných chladičů. Díky svému **výkonu od 120 l/h** jsou oblíbené především u pivovarů a organizátorů větších akcí jako jsou festivaly atp. Anta C jsou určeny k profesionálnímu použití a k tomu je přizpůsoben i jejich vzhled a konstrukce, díky nimž se nejen snadno přenáší ale i udržují v čistotě.

ZÁKLADNÍ CHARAKTERISTIKA

- nerezový plášť a robustní konstrukce
- vyrobeno v ČR ze značkových evropských komponentů
- termostat pro nastavení teploty čepovaných nápojů
- kvalitní izolovaný blok z hliníkové slitiny
- 2-3 chlazené nápoje
- připojení pro hadice 3/8"
- podsvícená reklamní plocha na zadní straně přístroje
- ekologické chladivo R 290
- chladicí kompresor 5/8 HP



	 Kód	 Chladicí výkon (l/h)	 Hmotnost (kg)	 Rozměry ŠxHxV (mm)	 Počet nápojů	 Vzduchový kompresor	 Cena (Kč bez DPH)
Anta C5/8	4901115	120 - 150	62	496x517x518	2	ne	35 532
Anta CK5/8	4901118	120 - 150	63	496x517x518	2	ano	38 016
Anta C5/8	4901116	120 - 150	63	496x518x520	3	ne	36 828

sinop



Podstolové chladiče

Profesionální vodní podstolový chladič řady Delton zvládne chladit více nápojů najednou, přičemž dochlazování probíhá po celé délce vedení až k výčepním kohoutům. Vybírat můžete vodní chladiče s horním (vertikálním) nebo bočním (horizontálním) umístěním vstupů a výstupů – Delton V nebo Delton H. K chladičům řady H můžeme přidat kohouty a upravit je na stolní vodní chladiče. Chlazení vám navíc můžeme upravit přidáním nebo odebráním nápojových šneků. Objednejte si vodní pivní chlazení přímo od výrobce a využijte také kompletního sortimentu příslušenství.



Delton V

Průtočné chladiče řady Delton V jsou určené pro dochlazování sudových nápojů. Jedná se tedy o přístroj typu pre-mix s vodní lázní a takzvanou ledovou bankou pro vyšší akumulaci chladu při vysokém vytížení. Vertikální rozložení přístroje, kdy je nerezová vana umístěna nad chladicím agregátem, vede k úspoře místa nutného pro umístění přístroje.

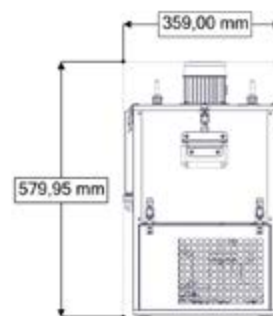
Vlnovce i výparník jsou z nerezových trubek o průměru 5/16“ a jejich vstup i výstup ústí v horním víku, kde je rovněž umístěno i recirkulační čerpadlo pro možnost dochlazování nápojů až k výčepním kohoutům. Na straně přístroje je vodoznak pro snadnou kontrolu množství hladiny vody v nerezové vaně, ten zároveň po uvolnění slouží jako výpuštění obsahu nerezové vany.

ZÁKLADNÍ CHARAKTERISTIKA

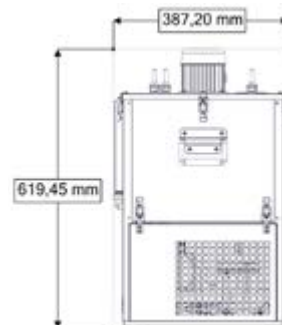
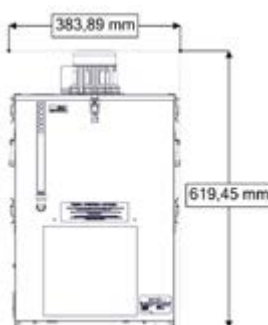
- Nápojové šneky z nerezových trubek 5/16“ (8mm)
- Nerezová vana i výparník
- Vertikální provedení
- Recirkulační pumpa Saber ST/A 08 Samec s výtlačkem 8 m
- Výkon chladicího kompresoru dle typu 1/5 – 5/8 HP
- Chladicí výkon 50 – 135 l/h



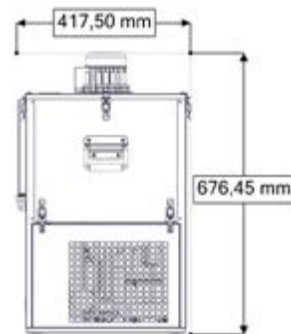
Delton V40



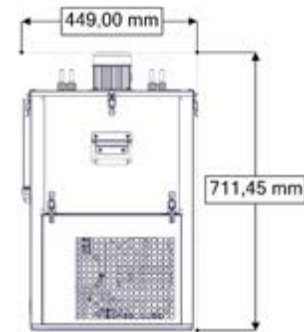
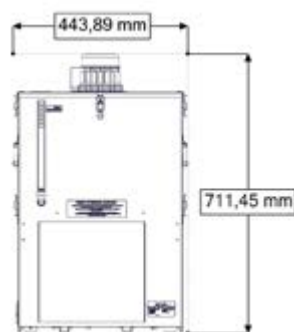
Delton V70












Delton V100



Delton V120



									
	Kód	Počet vln	Výkon s akumulací (l/h)	Chladičí výkon $\Delta t 10\text{ °C}$ (l/h)	Objem vody (l)	Hmotnost (kg)	Rozměry ŠxHxV (mm)	Typ čerpadla	Cena (Kč bez DPH)
Delton V40	4911125	2	50	27	18	27	359x354x580	ST/A 08 Samec	18 576
Delton V70	4915135	3	75	52	23	33	359x359x620	ST/A 08 Samec	21 276
Delton V100	4917145	4	105	74	30	40	412x417x687	ST/A 08 Samec	23 004
Delton V120	4919145	4	135	94	37	46	445x450x711	ST/A 08 Samec	26 568
Delton V120	4919155	5	135	94	37	46	445x450x711	ST/A 08 Samec	27 648
Delton V40 – Víno	4911185	8	50	27	18	27	359x354x590	ST/A 08 Samec	23 220



Delton H

Řada chladičů Delton H se řadí do skupiny průtokových chladicích zařízení s vodní lázní a ledovou bankou, tedy takzvané „mokrý chladiče“, sloužící k dochlazování sudových nápojů. Písmeno H v názvu označuje horizontální uspořádání přístroje, kdy chladicí agregát je umístěný vedle vany pro chladicí smyčku a nápojové vlnovce. Díky tomuto uspořádání

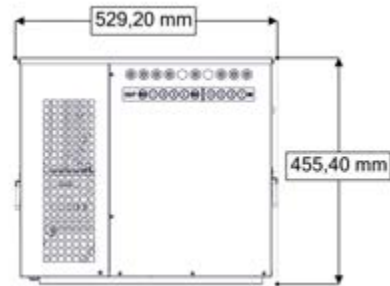
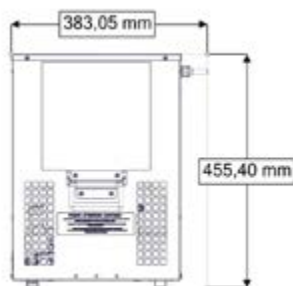
jsou modely řady H výrazně nižší a díky tomu jsou vhodné pro umístění pod pult. Na čelní straně se nachází ústí nápojových vlnovců a připojení recirkulačního čerpadla z nerezové 5/16“ trubičky. Model H200 disponuje vlnovci z trubičky o průměru 9,5 mm.

ZÁKLADNÍ CHARAKTERISTIKA

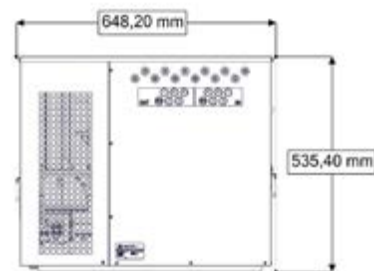
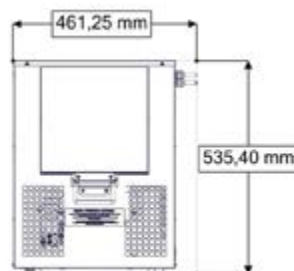
- Nápojové šneky z nerezových trubek 5/16“ (8 mm) * H200 - 9,5 mm
- Nerezový i výparník
- Horizontální provedení
- Recirkulační pumpa RIO 7m s výtlačkem 7m * H200 – RIO 11 m
- Výkon chladicího kompresoru dle typu 1/5 –3/4 HP
- Chladicí výkon 50 – 200 l/h



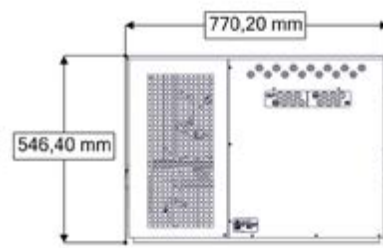
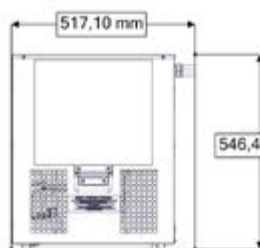
Delton H70












Delton H120



Delton H200



									
	Kód	Počet vln	Výkon s akumulací (l/h)	Chladicí výkon $\Delta t 10\text{ }^{\circ}\text{C}$ (l/h)	Objem vody (l)	Hmotnost (kg)	Rozměry ŠxHxV (mm)	Typ čerpadla	Cena (Kč bez DPH)
Delton H 70 EVO	4925122	2	75	52	24	36	530/383/455	Rio 7m	17 604
Delton H 70 EVO	4925132	3	75	52	24	36	530/383/455	Rio 7m	18 252
Delton H 120 EVO	4929142	4	140	94	49	51	650/460/535	Rio 7m	24 084
Delton H 120 EVO	4929152	5	140	94	49	51	650/460/535	Rio 7m	24 840
Delton H 120 EVO	4929162	6	140	94	49	51	650/460/535	Rio 7m	25 596
Delton H 200 EVO	4929262	6	220	180	55	57	770/517/550	Rio 11	33 264

sinop



Sodobary

Přestaňte kupovat drahou balenou vodu a poříďte si sodobar! Díky sodobaru si vyrobíte až 35 litrů sodovky za hodinu, je tedy vhodný nejen do domácností, ale i do firem a kanceláří. Se sodobarem vás litr osvěžující vychlazené vody vyjde na cenu maximálně 50 haléřů! Doma se vám navíc nebudou hromadit prázdné PET lahve a ihned čepujete vychlazenou domácí sodovku! Ušetříte tak nejen čas a peníze, ale i životní prostředí.

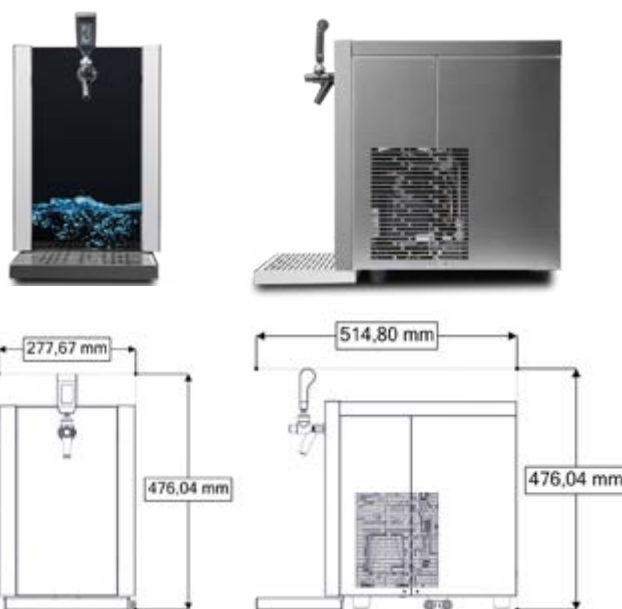


Lima 1/5 – 1K

Jednokohoutové provedení sodobaru Lima 1/5 vyrobí 35 litrů kvalitní vychlazené sodové vody za hodinu. Díky jednoduchosti čepování pomocí kohoutu, doporučujeme tento model výrobce sody nejen pro firemní kuchyňky, výrobní haly ale i pro restaurace a domácnosti. Díky kohoutům z nich lze snadno čepovat i do PET lahví. Tepelným výměníkem je v sodobaru Lima hliníkový blok s vlnovci a saturátorem z nerez.

ZÁKLADNÍ CHARAKTERISTIKA

- moderní design se skleněným čelním panelem
- nerezový plášť a robustní konstrukce
- 1 nápoj – sodová voda
- připojení pro hadice 3/8"
- součástí sodobaru je odkapník
- chladivo R290



Kód	Chladicí výkon l/h	Hmotnost kg	Počet nápojů	Soda	Jemně perlivá voda	Chlazená voda	Nechlazená voda	Horká voda	Typ	Rozměry ŠxHxV (mm)	Cena (Kč bez DPH)
4967501	35	35	1	ano	ne	ne	ne	ne	kohoutový	277x515x477	31 644

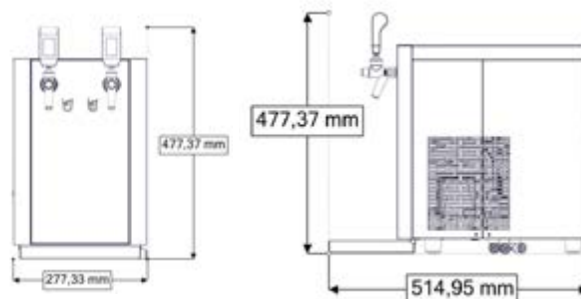


Lima 1/5 – 2K

Dvoukohoutové provedení sodobaru Lima 1/5 vyrobí 35 litrů kvalitní vychlazené sodové vody nebo chlazené nesyčené vody za hodinu. Díky jednoduchosti čepování pomocí kohoutů doporučujeme tento model výrobce sody nejen pro firemní kuchyňky, výrobní haly, ale i pro restaurace a domácnosti. Díky kohoutům z nich lze snadno čepovat i do PET lahví. Tepelným výměníkem je v sodobaru Lima hliníkový blok s vlnovci a saturátorem z nerez.

ZÁKLADNÍ CHARAKTERISTIKA

- moderní design se skleněným čelním panelem
- nerezový plášť a robustní konstrukce
- 2 nápoje – chlazená sodová voda + chlazená nesyčená voda
- připojení pro hadice 3/8"
- součástí sodobaru je odkapník
- chladivo R290



Kód	Chladicí výkon l/h	Hmotnost kg	Počet nápojů	Soda	Jemně perlivá voda	Chlazená voda	Nechlazená voda	Horká voda	Typ	Rozměry ŠxHxV (mm)	Cena (Kč bez DPH)
4967502	35	35	2	ano	ne	ano	ne	ne	kohoutový	277x515x477	33 696

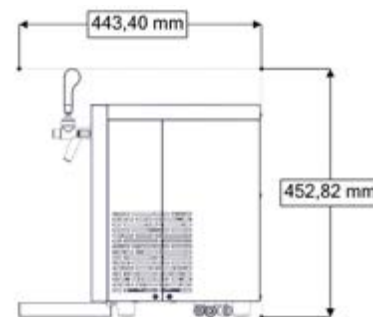
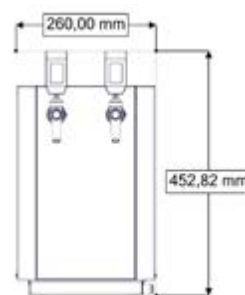


Lima 1/8 – 2 K

Dvoukohoutový sodobar Lima 1/8 vyrobí 17 litrů kvalitní vychlazené sodové vody nebo chlazené nesyčené vody za hodinu. Díky jednoduchosti čepování pomocí kohoutů doporučujeme tento model výrobce sody nejen pro firemní kuchyňky, výrobní haly, ale i pro restaurace a domácnosti. Díky kohoutům z nich lze snadno čepovat i do PET lahví. Tepelným výměníkem je v sodobaru Lima hliníkový blok s vlnovci a saturátorem z nerez.

ZÁKLADNÍ CHARAKTERISTIKA

- moderní design se skleněným čelním panelem
- nerezový plášť a robustní konstrukce
- 2 nápoje – chlazená sodová voda + chlazená nesyčená voda
- připojení pro hadice 3/8"
- součástí sodobaru je odkapník
- chladivo R290



Kód	Chladicí výkon l/h	Hmotnost kg	Počet nápojů	Soda	Jemně perlivá voda	Chlazená voda	Nechlazená voda	Horká voda	Typ	Rozměry ŠxHxV (mm)	Cena (Kč bez DPH)
4967500	17	20	2	ano	ne	ano	ne	ne	kohoutový	260x443x453	32 292



Lima 1/5 W – 2K

Dvoukohoutový sodobar, který se řadí do kategorie mokřých chladičů, vyrobí 50 litrů kvalitní vychlazené sodové vody nebo chlazené nesycené vody za hodinu. Výměníkem chladu je vodní lázeň s ledovou bankou. Díky jednoduchosti čepování pomocí kohoutů doporučujeme tento model výrobce sody nejen pro firemní kuchyně, výrobní haly nebo restaurace. Díky kohoutům z nich lze snadno čepovat i do PET lahví.

ZÁKLADNÍ CHARAKTERISTIKA

- moderní design
- nerezový plášť a robustní konstrukce
- 2 nápoje – chlazená sodová voda + chlazená nesycená voda
- připojení pro hadice 3/8"
- součástí sodobaru je odkapník
- chladivo R290



Kód	Chladičí výkon l/h	Hmotnost kg	Počet nápojů	Soda	Jemně perlivá voda	Chlazená voda	Nechlazená voda	Horká voda	Typ	Rozměry ŠxHxV (mm)	Cena (Kč bez DPH)
4967473	50	35	2	ano	ne	ano	ne	ne	kohoutový	439x661x506	35 532

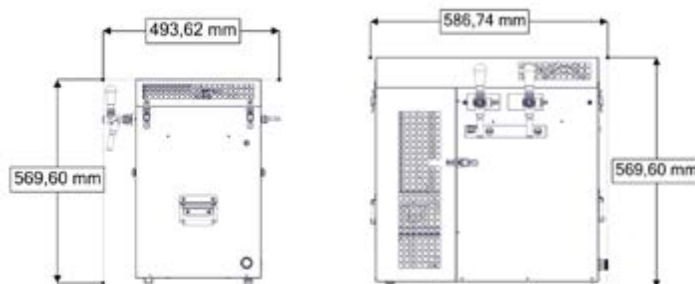


Delton H100 – 2K

Výkonný dvoukohoutový sodobar Delton H100 funguje na principu vodního chlazení. Výměníkem chladu je vodní lázeň s ledovou bankou. Dva kohouty umožňují stáčet dva vychlazené nápoje naráz - sodovku a vodu. Vysoký **výkon 74 litrů za hodinu je vhodný do náročných provozů jako jsou restaurace**. Nerezový plášť pro snadnou údržbu. Díky kohoutům z nich lze snadno čepovat i do PET lahví.

ZÁKLADNÍ CHARAKTERISTIKA

- nerezový plášť a robustní konstrukce
- 2 nápoje – chlazená sodová voda + chlazená nesycená voda
- připojení pro hadice 3/8"
- chladiivo R290



Kód	Chladicí výkon l/h	Hmotnost kg	Počet nápojů	Soda	Jemně perlivá voda	Chlazená voda	Nechlazená voda	Horká voda	Typ	Rozměry ŠxHxV (mm)	Cena (Kč bez DPH)
4927112	74	45	2	ano	ne	ano	ne	ne	kohoutový	587x494x570	52 056

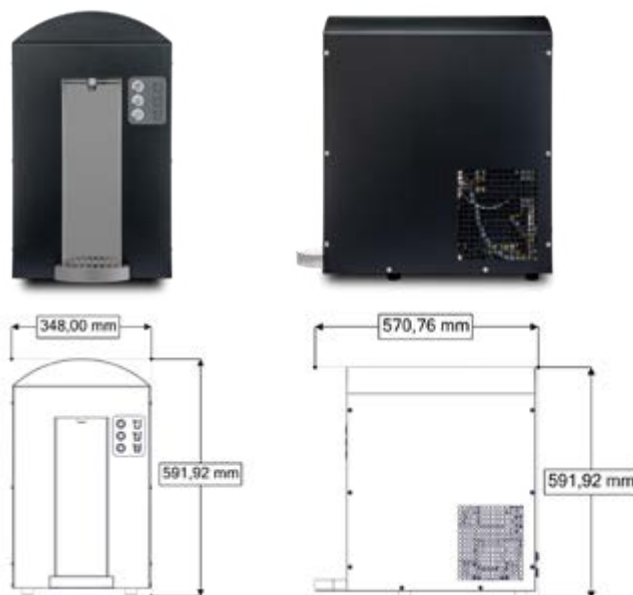













Rumba 1/3

Sodobar vyvinutý **pro náročné a velké průmyslové provozy**. Díky **výkonu 70 l/h** a stáčení tří druhů chlazených nápojů je vhodný pro řešení pitného režimu. Černý plášť zaručuje snadnou údržbu - není náchylný na otisky prstů a prach. Výška vypouštěcího hrdla je dostatečná pro stáčení do lahví. Vrchní obloukové víko zabraňuje k odkládání různých předmětů. Možno dodat s uzamykatelným podstavcem pro uložení příslušenství.

ZÁKLADNÍ CHARAKTERISTIKA

- černý plášť pro snadnou údržbu
- obloukové víko zabraňující odkládání věcí
- robustní konstrukce
- 3 nápoje
- připojení pro hadice 3/8"
- chladivo R290



												
	Kód	Chladičí výkon l/h	Hmotnost kg	Počet nápojů	Soda	Jemně perlivá voda	Chlazená voda	Nechlazená voda	Horká voda	Typ	Rozměry ŠxHxV (mm)	Cena (Kč bez DPH)
Rumba 1/3	4967505	70	45	3	ano	ano	ano	ne	ne	tlačítkový	348x570x592	47 412
Rumba 1/3 sloup	4967505 + 4967318	70	70	3	ano	ano	ano	ne	ne	tlačítkový	348x570x1607	63 828















Samba NEW

Designový sodobar s **výkonem 35 litrů za hodinu** a čtyřmi druhy nápojů. Díky modernímu vzhledu se hodí především pro reprezentativní místnosti či na úřady. U Samby zajišťuje výdej vody elektromagnetický ventil, ovládání probíhá přes velice netradiční a působivý skleněný panel s podsvícenými piktogramy a tlačítky, umístěný na čelní straně přístroje. Výrobek sodové vody Samba NEW může být doplněn o podstavec, do kterého může být uloženo příslušenství pro jeho provoz.

ZÁKLADNÍ CHARAKTERISTIKA

- moderní design + skleněný panel s tlačítky
- nerezový plášť + robustní konstrukce
- 4 nápoje – chlazená voda, chlazená jemně perlivá voda, chlazená sodová voda a nechlazená filtrovaná voda
- připojení pro hadice 3/8"
- chladivo R290



												
	Kód	Chladičí výkon l/h	Hmotnost kg	Počet nápojů	Soda	Jemně perlivá voda	Chlazená voda	Nechlazená voda	Horká voda	Typ	Rozměry ŠxHxV (mm)	Cena (Kč bez DPH)
Samba NEW	4967485	35	36	4	ano	ano	ano	ano	ne	tlačítkový	275x477x460	38 988
Samba NEW sloup	4967485 + 4967486	35	61	4	ano	ano	ano	ano	ne	tlačítkový	275x477x1390	55 988



Soft Stream NEW

Moderní designový výrobek sody s **výkonem 17 litrů za hodinu** a čtyřmi druhy nápojů. Díky modernímu vzhledu se hodí především pro reprezentativní místnosti či na úřady. U Soft Streamu zajišťuje výdej vody elektromagnetický ventil, ovládání probíhá přes velice netradiční a působivý **skleněný panel s podsvětlenými piktogramy a tlačítky**, umístěný na čelní straně přístroje.

ZÁKLADNÍ CHARAKTERISTIKA

- moderní design + skleněný panel s tlačítky
- nerezový plášť + robustní konstrukce
- 4 nápoje – chlazená voda, chlazená jemně perlivá voda, chlazená sodová voda a nechlazená filtrovaná voda
- připojení pro hadice 3/8"
- chladivo R600a



Kód	Chladicí výkon l/h	Hmotnost kg	Počet nápojů	Soda	Jemně perlivá voda	Chlazená voda	Nechlazená voda	Horká voda	Typ	Rozměry ŠxHxV (mm)	Cena (Kč bez DPH)
4967480	17	25	4	ano	ano	ano	ano	ne	tlačítkový	250x417x444	33 372















Smart Stream

Moderní designový výrobek s **výkonem 35 litrů za hodinu** a pěti druhy nápojů včetně horké vody. Díky modernímu vzhledu se hodí především pro reprezentativní místnosti či na úřady. U Smart stream zajišťuje výdej vody elektromagnetický ventil, ovládaný pomocí tlačítek v netradičním a působivém skleněném panelu na čelní straně přístroje. Sodobar může být doplněn o podstavec, do kterého lze uložit příslušenství pro jeho provoz.

ZÁKLADNÍ CHARAKTERISTIKA

- moderní design + skleněný panel s tlačítky
- nerezový plášť + robustní konstrukce
- 4 nápoje – chlazená voda, chlazená jemně perlivá voda, chlazená sodová voda a horká voda
- připojení pro hadice 3/8"
- chladivo R290



												
	Kód	Chladičí výkon l/h	Hmotnost kg	Počet nápojů	Soda	Jemně perlivá voda	Chlazená voda	Nechlazená voda	Horká voda	Typ	Rozměry ŠxHxV (mm)	Cena (Kč bez DPH)
Smart Stream	4967495	35	46	4	ano	ano	ano	ne	ano	dotykový	280x529x458	53 568
Smart Stream sloup	4967495 + 4967496	35	60	4	ano	ano	ano	ne	ano	dotykový	280x529x1380	70 568

Příslušenství – Sodobary



Příslušenství - sodobary

Kód	Označení	Množství	Cena (Kč bez DPH)
4522020	Ventil redukční CO ₂ 1+1	1 ks	5 227
5030119	Ventil redukční H ₂ O	1 ks	
5030001	Hlava filtru	1 ks	
5030091	Filtr vodní	1 ks	
5PI011213S	J-G rovný závit "O" 3/8-3/8 BSP	4 ks	
5PI4512F4S	J-G hadice - závit 3/8" - 1/4" MFL	1 ks	
5PI451214F	J-G hadice - závit 3/8" - 1/2" BSP	1 ks	
5PI221212S*	J-G hadice - kolík 3/8" - 3/8"	2 ks	
5PI2312S**	J-G Y - hadice 3/8"	1 ks	
5010010	Hadice 3/8"	10m	

* pouze SAMBA

** Lima 2K



Příslušenství - sloup

Kód	Označení	Množství	Cena (Kč bez DPH)
4522020	Ventil redukční CO ₂ 1+1	1 ks	1723
5PI4512F4S	J-G hadice - závit 3/8" - 1/4" MFL	1 ks	
5010010	Hadice 3/8"	10m	

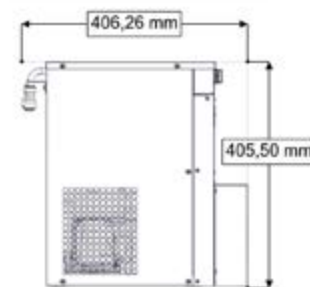
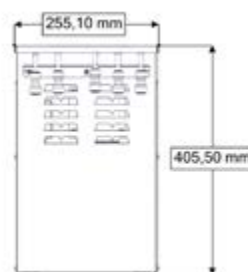


Base Stream

Base stream je určený pro umístění pod pracovní desku nebo k vestavění do skříněk či kuchyňských linek. Samotný sodobar o **výkonu 17 litrů** za hodinu umožňuje stáčet chlazenou vodu a sodu. Tento druh výrobku se následně připojuje na výčepní stojan, který může být i v kombinaci s vodovodní baterií. Díky možnosti vestavění je vhodný prakticky kamkoliv.

ZÁKLADNÍ CHARAKTERISTIKA

- možnost vestavění do nábytku či pod stůl
- možnost připojení k různým bateriím a stojanům
- 2 nápoje – chlazená voda a chlazená sodová voda (v závislosti na použité baterie se počet nápojů může měnit)
- připojení pro hadice 3/8"
- chladivo R600a



Kód	Chladicí výkon l/h	Hmotnost kg	Počet nápojů	Soda	Jemně perlivá voda	Chlazená voda	Nechlazená voda	Horká voda	Typ	Rozměry ŠxHxV (mm)	Cena (Kč bez DPH)
4967494	17	20	2	ano	ne	ano	ne	ne	vestavný	255x406x406	25 704




Base Stream Plus

Base stream je určený pro umístění pod pracovní desku nebo k vestavění do skříněk či kuchyňských linek. Samotný sodobar o **výkonu 35 litrů** za hodinu umožňuje stáčet chlazenou vodu a sodu. Tento druh výrobku se následně připojuje na výčepní stojan, který může být i v kombinaci s vodovodní baterií. Díky možnosti vestavění je vhodný prakticky kamkoliv.

ZÁKLADNÍ CHARAKTERISTIKA

- možnost vestavění do nábytku či pod stůl
- možnost připojení k různým bateriím a stojanům
- 2 nápoje – chlazená voda a chlazená sodová voda (v závislosti na použité baterie se počet nápojů může měnit)
- připojení pro hadice 3/8"
- chladivo R600a



Kód	Chladicí výkon l/h	Hmotnost kg	Počet nápojů	Soda	Jemně perlivá voda	Chlazená voda	Nechlazená voda	Horká voda	Typ	Rozměry ŠxHxV (mm)	Cena (Kč bez DPH)
4967482	35	35	2	ano	ne	ano	ne	ne	vestavný	278x428x447	26 676

Příslušenství – Base Stream



2402



2602



2603




6180



6180M.390



7180



7190



8180



Xenia 41/20



Trix chrom

Příslušenství – Base Stream

Kód	Označení	Vodovodní baterie	Elektronický dispenser	Mechanický dispenser	Nápoje			Cena (Kč bez DPH)
					Soda	Nechlazená voda	Chlazená voda	
4280001	2402	ne	ne	ano	ano	ne	ne	1 188
4280002	2602	ne	ne	ano	ano	ne	ano	1 642
4280003	2603	ne	ne	ano	ano	ano	ano	2 376
4280000	6180	ne	ano	ne	ano	ano	ano	11 405
4280020	8180	ano	ne	ano	ano	ne	ne	5 940
4280008	6180M.390	ne	ne	ano	ano	ano	ano	4 860
4280010	7180	ano	ano	ne	ano	ano	ano	18 684
4280011	7190	ano	ano	ne	ano	ano	ano	19 278
4280070	stojan Xenia 41/20	ne	ne	ano	ano	ano	ano	7 409
4280071	stojan Trix chrom	ne	ne	ano	ano	ano	ano	6 210

sinop



Post-mix

Stolní přístroje typu post-mix se suchým chlazením umožňují výrobu sodovky a ochucených limonád ze sirupů. Jedná se o profesionální a certifikované řešení. Díky stolním post-mix přístrojům máte možnost připravovat až několik příchutí chlazených nápojů najednou. Pro obsluhu stolních post-mix přístrojů stačí pouze elektřina, voda, sirup a tlaková láhev s CO₂. Chladiče mají robustní konstrukci a můžete je snadno ovládat mechanicky nebo dotykovým panelem.

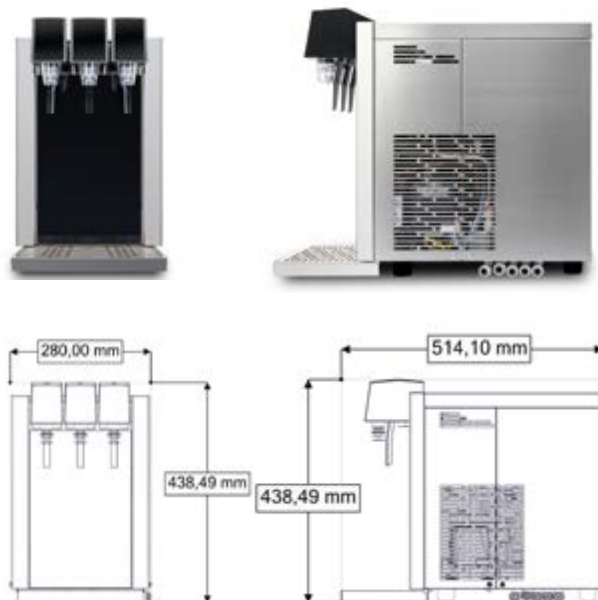


Verma 3

Post-mix Verma 3 je průtokový chladič pro výrobu sodové vody a její následné mísení se sirupy pro stáčení **až tří ochucených sycených nápojů**. Ochlazování nápoje probíhá v izolovaném hliníkovém bloku, ve kterém se nacházejí nerezové nápojové i chladicí smyčky a saturátor pro sycení vody. Stáčení nápojů probíhá přiložením sklenky a stlačením mechanických páček na směšovací hlavách. Vstupy vody a plynu CO₂ jsou umístěné ze dna přístroje s možností natočení na libovolnou stranu.

ZÁKLADNÍ CHARAKTERISTIKA

- nerezový plášť a robustní konstrukce
- mechanické výčepní hlavy
- stáčení 3 druhů ochucených sycených nápojů nebo 2 + soda
- výkon chladicího kompresoru 1/5 HP
- chladicí výkon 35 l/h
- připojení pro hadice 3/8"



Kód	Chladicí výkon l/h	Hmotnost kg	Počet nápojů	Soda	Chlazená voda	Rozměry ŠxHxV (mm)	Cena (Kč bez DPH)
4967910	35	35	3	ano	ne	280x514x439	46 926



Verma 4SD New

Moderní chladicí zařízení typu post-mix pro stáčení a výrobu **4 druhů nápojů, vody a sody**. Ovládání přístroje probíhá mechanickými tlačítky na skleněném panelu s displayem. Plocha pro nápojové symboly je podsvícená. Použití této moderní technologie dovoluje uživatelům elektronicky nastavovat velikosti dávek, sledovat množství vydaných nápojů a vyrábět džusy (míchání sirupů se studenou vodou). Vstupní připojení ve dně umožňuje přivedení vody, sirupů a CO₂ z libovolné strany.

ZÁKLADNÍ CHARAKTERISTIKA

- nerezový plášť + robustní konstrukce
- skleněný panel s tlačítky a displayem
- programová počítadla dávek
- elektromagnetická výčepní hlava
- stáčení 4 druhů limonád či džusů, chlazené vody nebo sody
- připojení pro hadice 3/8"



Kód

4967907



Chladicí výkon
l/h

35



Hmotnost
kg

35



Počet
nápojů

4+2



Soda

ano



Chlazená
voda

ano



Rozměry
ŠxHxV (mm)

280x496x462



Cena
(Kč bez DPH)

61 776



Fruit Stream

Post-mix Fruit Stream je určen k výrobě **čtyř druhů míchaných nápojů, stáčení chlazené vody a sodové vody**. Ovládání přístroje probíhá pomocí dotykového displeje s možností individuálních grafických úprav. Použití této moderní technologie dovoluje uživatelům elektronicky nastavovat poměry sirupů, velikosti dávek, sledovat množství vydaných nápojů i vyrábět džusy (míchání sirupů se studenou vodou). Zařízení disponuje funkcí hlídání výměny filtrů a hlídání tlaku CO₂ a vody a funkcí měření teploty nápoje.

ZÁKLADNÍ CHARAKTERISTIKA

- moderní design
- dotykový display s možností individuálního nastavení dávkování (3 velikosti dávek nebo kontinuální čepování) + počítadlo vydaných nápojů
- stáčení **4 druhů limonád či džusů, chlazené vody a sody**
- připojení pro hadice 3/8"



Kód

4977407



Hmotnost
kg

15



Počet
nápojů

4+2



Soda

ano



Chlazená
voda

ano



Rozměry
ŠxHxV (mm)

260x219x454



Cena
(Kč bez DPH)

54 432



Delton H120 Post-mix

Post-mix Delton H120 PMX s **výkonem 94 litrů za hodinu** je určen k výrobě sedmi druhů různých nápojů a stáčení chlazené sodové vody. Výkonný podstolový chladič s ledovou bankou, určený k zabudování pod stůl či do zázemí, nabízí možnost stáčení až 7mi druhů nápojů vč. recirkulace sody. Přístroj je třeba doplnit stojanem se stáčecími post-mixovými hlavami. Tento model je určen pro náročné provozy s vysokým výdejem nápojů jako jsou restaurace či závodní kuchyně. Zařízení je vybaveno recirkulací chlazené vody pro dochlazování nápojů i ve vedení, recirkulačním čerpadlem pro sodovou vodu pro stále čerstvou sodu u výdejních ventilů a chlazením všech sirupů pro výrobu nápojů.

ZÁKLADNÍ CHARAKTERISTIKA

- nerezový plášť + robustní konstrukce
- **stáčení 7 druhů sirupů a výroba sody**
- výkon 94 l/h
- připojení trubička 5/16"



Kód	Chladičí výkon l/h	Hmotnost kg	Počet nápojů	Soda	Chlazená voda	Rozměry ŠxHxV (mm)	Cena (Kč bez DPH)
4929120	94	70	7+1	ano	ne	657x463x692	55 404

Příslušenství – Verma

Příslušenství – Verma 4 (sirupy B-I-B)			
Kód	Označení	Množství	Cena (Kč bez DPH)
4522021	Ventil redukční CO ₂ 2+1	1 ks	17 345
5030119	Ventil redukční H ₂ O	1 ks	
5030001	Hlava filtru	1 ks	
5030091	Filtr vodní	1 ks	
5213002	Pumpa sirupová	4 ks	
5064001	Narážecí hlava Jolli - černá - sirup	4 ks	
5PI4512F4S	J-G hadice - závit 3/8" - 1/4" MFL	6 ks	
5PI451214FS	J-G hadice - závit 3/8" - 1/2" BSP	1 ks	
5PI011213S	J-G rovný závit "O" 3/8-3/8 BSP	4 ks	
5PI0212S	J-G T - hadice 3/8"	3 ks	
5PI251212S	K-G kolík - násadec 3/8" - 3/8"	4 ks	
5PM2610S	J-G oblouk 90° 3/8"	1 ks	
6600307R	Spona nerez 10,5 mm	8 ks	
6600316R	Spona nerez 15,7 mm	8 ks	
5010010	Hadice 3/8"	20 m	
5010021	Hadice PVC 12x7	10 m	
Příslušenství - VERMA 3 (sirupy B-I-B)			Cena bez DPH
			14 386

Příslušenství – Verma 4 (sirupy v kyvetách)			
Kód	Označení	Množství	Cena (Kč bez DPH)
4522021	Ventil redukční CO ₂ 2+1	1 ks	21 978
5030119	Ventil redukční H ₂ O	1 ks	
5030001	Hlava filtru	1 ks	
5030091	Filtr vodní	1 ks	
5040022	Kyveta 18 l	4 ks	
5064001	Narážecí hlava Jolli černá - sirup	4 ks	
5064002	Narážecí hlava Jolli šedá - CO ₂	4 ks	
5PI4512F4S	J-G hadice-závit 3/8" - 1/4" MFL	10 ks	
5PI451214	J-G hadice-závit 3/8" - 1/2" BSP	1 ks	
5PI011213S	J-G rovný závit "O" 3/8-3/8 BSP	4 ks	
5PI0212	J-G T-hadice 3/8"	3 ks	
5PM2610	K-G oblouk 90° 3/8" Hadice 3/8"	1 ks	
5010010		20 m	
Příslušenství - VERMA 3 (sirupy v kyvetách)			
			21 125

Komponenty – Post-mix

Příslušenství – Verma

Kód	Náhled	Popis	Cena (Kč bez DPH)
5040022		Kyveta nerez 18l	3 650
5040072		Kyveta nerez 9l	3 542
5064002		Narážecí hlava Jolli CO ₂ (šedá)	173
5064001		Narážecí hlava Jolli sirup (černá)	173
5031102		Manometr 10 atm. (k hlavě filtru)	238
5213002		Pumpa plynová Flojet	1 879
5214005		Pumpa plynová SHURflo 166-296-25	1 814
5215001		Elektromotor RPM 165W	2 322
5215002		Elektromotor RPM 184W	2 538
5215003		Elektromotor Procon 245W	3 888
5212022		Čerpadlo PROCON 60 132A060F113A170	2 052
5212020		Čerpadlo PROCON 60 s filtrem 131A060F113A170	2 117
5212021		Čerpadlo PROCON 80 s filtrem 131A080F113A170	2 117
5212024		Čerpadlo PROCON 60 nerez 133A060F116A200	2 916
5212023		Čerpadlo PROCON 35 nerez 133A035F116A170	2 916
5212025		Čerpadlo PROCON 140 nerez F116A170	3 056
5214002		Čerpadlo Shurflo 8095-951	3 175

Komponenty – Post-mix

Příslušenství – Post-mix			
Kód	Náhled	Popis	Cena (Kč bez DPH)
5030135		Mechanický filtr H ₂ O	680
5030137		Vložka mechanického filtru H ₂ O	205
5030134		Vložka mechanického filtru H ₂ O uhlíková	1 021
5030091		Vodní filtr 350 CPS - uhlíkový	875
5030092		Vodní filtr 500 CPS - uhlíkový	1 177
5030001		Hlava filtru	1 512
5030093		Filtr vodní 3M - AP3 - uhlíkový	1 500
5030002		Hlava filtru 3M - VH3	1 361
5030119		Redukční ventil H ₂ O 3/8 "	340
8360003		Elektronika řídicí Gicar	864
8360005		Elektronika řídicí Gicar + časové relé	1 021
5300049		Hlava Flomatic mechanická	4 423
5300051		Hlava Flomatic elektrická	5 103
4255035		Pistole post mix WB 90 cm 8 tlačítek	12 415
4255036		Pistole post mix WB 150 cm 8 tlačítek	14 094
4255038		Pistole pre mix WB 90 cm 2 tlačítka soda + voda	10 465
4255040		Pistole pre mix WB 150 cm 5 tlačítek	9 752
5030200		Aqua stop	400

Víření a čerpadla



EBM - 7m



Saber ECO - 4



Saber ECO - 6



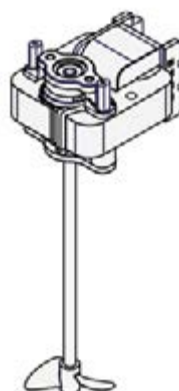
Saber - 7m



RIO 7



RIO 11



Saber LT - 20



Saber AG - 35



Ponorný vířič S30

Víření a čerpadla

Kód	Popis	Cena bez DPH)
5210205	Čerpadlo EBM 7 m	2 246
5500202	Čerpadlo Saber ECO-4	1 237
5500203	Čerpadlo Saber ECO-6	1 426
5500206	Čerpadlo Saber 7 m	1 750
5500213	Čerpadlo RIO 7	1 588
5500209	Čerpadlo RIO 11 - Saber	2 246
5500207	Vířič Saber AG35	950
5500210	Vířič Saber LT-20	810
5500211	Vířič Saber LT-25	940
5210100	Ponorný vířič S 30 1,35 m	929

Redukční ventily, narážeče



Komponenty - redukční ventily, manometry

Kód	Popis	Cena bez DPH)
4522020	Redukční ventil CO ₂ 1 + 1	1 577
4522021	Redukční ventil CO ₂ 2 + 1	2 808
4522080	Redukční ventil N ₂ 1+1 Micromatic	1 620
4522081	Redukční ventil CO ₂ 1+1 Micromatic, 7bar	1 674
4522090	Těsnění ventilu N ₂ Micromatic	24
4522024	Redukční ventil N ₂ 2 + 1	2 808
4522057	Manometr CO ₂ / N ₂ (3bar - vyst. tlak)	238
4522058	Manometr CO ₂ / N ₂ (6bar - vyst. tlak)	238
4522059	Manometr CO ₂ (200bar)	238

Komponenty - hadice, difuzory

Kód	Popis	Cena bez DPH)
4522068	Hadice k RV CO ₂ 1,5m	967
4522460	Rozdělovač Micromatic 4 vývody	1 480
4522462	Rozdělovač Micromatic 6 vývodů	1 863



Narážeč - bajonet



Narážeč - plochý



Narážeč - kombi

Komponenty - hlavice, těsnění

Kód	Popis	Cena bez DPH)
5061001	Narážeč Micromatic - bajonet	1 069
5061011	Narážeč Micromatic - plochý	1 312
5061021	Narážeč Micromatic - kombi	1 312
5061501	Těsnění hlavní - bajonet	49
5061502	Těsnění úderníku - bajonet	49
5061503	Těsnění o-kroužek - bajonet	8
5061511	Těsnění hlavní - plochý	103
5061512	Těsnění o-kroužek - plochý	7,60
5061202	Rukojeť narážeče Micromatic	281
5061507	Torpedo narážeče	51
5061508	Ventil zpětný narážeče	23

sinop



Výčepní stojany

Výčepní stojany



Výčepní stojan – Ellipse

Kód	Popis	Cena (Kč bez DPH) *
4977480	Stojan Ellipse, 3 otvory, chrom	23 576
4977481	Stojan Ellipse, 4 otvory, chrom	24 322
4977483	Stojan Ellipse, 6 otvory, chrom	26 784
4977484	Stojan Ellipse, 8 otvory, chrom	35 478
4977485	Stojan Ellipse, 10 otvory, chrom	39 290
4977490	Stojan Ellipse, 3 otvory, zlatý	27 270
4977491	Stojan Ellipse, 4 otvory, zlatý	27 983
4977493	Stojan Ellipse, 6 otvory, zlatý	35 726
4977494	Stojan Ellipse, 8 otvory, zlatý	45 252
4977495	Stojan Ellipse, 10 otvory, zlatý	52 380

* Ceny jsou uvedeny bez kohoutů a osvětlení reklamy.

Výčepní stojany Sinop, Benelux



Stojan výčepní
1 kohout



Stojan výčepní
2 kohouty

Výčepní stojan

Kód	Popis	Cena (Kč bez DPH)
4977401	Stojan výčepní, komplet - 1 kohout	10 120
4977402	Stojan výčepní, komplet - 2 kohouty	11 794



Benelux
3 otvory



Benelux
5 otvorů

Výčepní stojan - Benelux

Kód	Popis	Cena (Kč bez DPH) *
4220042	Benelux 3 otvory, chrom	19 084
4220040	Benelux 5 otvorů, chrom	22 205
4220043	Benelux 3 otvory, pozlacená	20 304
4220041	Benelux 5 otvorů, pozlacená	23 436

* Ceny jsou uvedeny bez medailí a bez kohoutů.

Výčepní stojany Cobra



Cobra
1 kohout



Cobra
2 kohouty



Cobra
3 kohouty

Výčepní stojan - Cobra

Kód	Popis	Cena (Kč bez DPH) *
4210736	Cobra, 1 otvor, chrom	4 201
4215730	Cobra, 2 otvory, chrom	5 130
4215734	Cobra, 3 otvory, chrom	7 198
4210738	Cobra, 1 otvor, pozlacená	3 905
4215732	Cobra, 2 otvory, pozlacená	4 644
4215736	Cobra, 3 otvory, pozlacená	7 646
4215755	Cobra, 4 otvory, chrom	9 493
4215756	Cobra, 4 otvory, zlato	9 169
4215770	Smyčka recirkulační do Cobry	248








* Ceny jsou uvedeny bez medailí a bez kohoutů.



Výčepní stojany - příslušenství

Kód	Popis	Cena (Kč bez DPH) *
4240847	Medaile - cobra D90 chrom	490
4240853	Medaile - cobra D90 zlato	408
42460872	Medaile - cobra D90 chrom prodloužená	574
42460877	Medaile - cobra D90 zlato prodloužená	764
4241379	Distanční kroužek chrom	70
4241318	Distanční kroužek zlato	80

Kohouty

Kohouty			
Kód	Náhled	Popis	Cena (Kč bez DPH)
4255211		Kohout chrom 5/8 " x 35mm nerez nátrubek	1 296
4250950		Kohout chrom 5/8 " x 35mm plast. nátrubek	1 296
4250951		Kohout chrom 5/8 " x 47mm plast. nátrubek	1 350
4250952		Kohout chrom 5/8 " x 65mm plast. nátrubek	1 415
4255210		Kohout zlato 5/8 " x 35mm nerez nátrubek	1 415
4250956		Kohout zlato 5/8 " x 35mm plast. nátrubek	1 361
4250958		Kohout zlato 5/8 " x 65mm plast. nátrubek	1 415
4250010		Kohout plast 5/8 " x 35mm s kompenzátorem	1 415
4250014		Kohout plast 5/8 " x 47mm s kompenzátorem	1 415
4255010		Kohout plast Selbach	1 350
4254018		Kohout plast CMB	1 372
4255000		Kohout soda 7/16" kratší závit	1 404
4255030		Pistole pivní CMB	2 808
4250960		Kohout Nostalgie chrom	6 458
4250961		Kohout Nostalgie zlato	6 869
4250963		Kohout Baroko chrom	6 696
4250964		Kohout Baroko zlato	7 085

Kohouty – Příslušenství



Kohouty - příslušenství


Kód	Popis	Cena (Kč bez DPH)
4259211	Klíč na kohout	231



Kohouty - náhradní díly

Kód	Popis	Cena (Kč bez DPH)
4259205	Nátrubek plastový ke kohoutu	50
4259205A	Nátrubek kovový ke kohoutu	138
4259206	Šroub čelní M5	33
4259207	Pružina kohoutu	19
4259209	Kompenzátor kohoutu chrom	124
4259210	Kompenzátor kohoutu zlato	164
4259214	Čep rukojeti kohoutu + matice chrom	167
4259215	Čep rukojeti kohoutu + matice zlato	238
4259216	Píst kohoutu	283
4259218	Sada těsnění kohoutu s kompenzátořem	120

Odkapy



Odkapy		
Kód	Popis	Cena (Kč bez DPH)
4970350	Odkapová miska nerez 400 x 220mm	1 100
4970351	Odkapová miska nerez 600 x 220mm	1 400
4970353	Odkapová miska zlato 400 x 220mm	2 484
4100103	Odkapová miska zlato 600 x 220mm	3 132



Odkapy		
Kód	Popis	Cena (Kč bez DPH)
4100402	Odkapová miska nerez zapuštěná 400 x 220mm	2 495
4100412	Odkapová miska nerez zapuštěná 400 x 220mm ostřík	3 175
4100801	Ostřík vnitřní chrom	1 021
4100802	Odpad odkapu 1/2 "	421
4100810	Odpad odkapu 1/2 " Plast TOF	421

sinop



Sanitace

Sanitace – Přístroje



Sanitační přístroje

Kód	Popis	Výkon	Cena (Kč bez DPH)
4974001	Swing 300 - sanitační zařízení	300 l/h	18 079
4974003	Swing 600 - sanitační zařízení	530 l/h	20 455
4974002	Příslušenství pro Swing		3 737



Sanitace - příslušenství

Kód	Popis	Cena (Kč bez DPH)
5500003	Kartáč na narážecí hlavu - bajonet	324
5500004	Kartáč na narážecí hlavu - plochý	340
5074334	Habla - Cip - sanitační kapalina zásaditá - 1 kg	124
5074335	Sept - sanitační kapalina kyselá - 1 kg	194
5074350	Sanitační přípravek TM DESANA MAXfp - 45 g	131
5074329	Kulička molitanová ø 8 mm	4,90
5074333	Kulička molitanová ø 10 mm	5,40
5074332	Kulička molitanová ø 13 mm	5,40
5074331	Kulička molitanová ø 15 mm	6,50
5500008	Kartáč na kohout 15 mm	45

Sanitace – Příslušenství



Čistící matice



Barel sanitační



Kyveta sanitační



Adaptér na pивní kohout

Sanitace - příslušenství		
Kód	Popis	Cena (Kč bez DPH)
5063101	Čistící matice - bajonet	545
5063111	Čistící matice - plochá	599
5063121	Čistící matice - kombi	599
4008243	Barel sanitační - bajonet	2 700
4008244	Barel sanitační - plochý	2 700
4008248	Barel sanitační - kombi	2 808
5040071	Kyveta sanitační - 9l	7 830
4259213	Adaptér na pивní kohout	227

Mytí sklenic



Dunetic Compact



Dunetic Comfort

Mytí sklenic		
Kód	Popis	Cena (Kč bez DPH)
5500600	Myčka Dunetic Compact	2 930
5500607	Myčka Dunetic Comfort	3 240
5500601	Dunetic - středový kartáč	530
5500616	Dunetic - obvodový kartáč	595



Kartáč M



Kartáč V



Tablety Dunetic
600 g

Mytí sklenic		
Kód	Popis	Cena (Kč bez DPH)
5500001	Kartáč na sklenice M	335
5500002	Kartáč na sklenice V	362
5500620	Tablety Dunetic do myčky skla 600 g	600
5074337	Gläserrein - kapalina do myčky skla - 1 kg	192

Ruční výčepy a kompresory



Leonardo



Kompresor
s manometrem



15 RNS



Kompresory		
Kód	Popis	Cena (Kč bez DPH)
5100106	Kompresor vzduchový, pístový Leonardo 1 HP	9 860
4975100	Kompresor vzduchový s manometrem	5 292
5100101	Kompresor vzduchový 15RNS	2 365


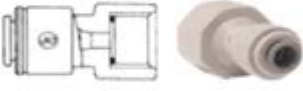
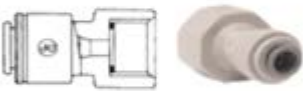







sinop



Hadicové spojky John Guest


Hadicové spojky – John Guest


J-G Hadicové spojky – rozdvójky				
Kód	Náhled	Popis	Připojení	Cena (Kč bez DPH)
5PI0212S		T - hadice	3/8 "	75
5PI0216S		T - hadice	1/2 "	139
5PI2312S		Y - hadice	3/8 "	72
5PM2308S		Y - hadice	5/16 "	96


J-G Hadice - závit (závitové spojky)				
Kód	Náhled	Popis	Připojení hadice - závit	Cena (Kč bez DPH)
5PI451215CS		s nátr. (na narážeč)	BSPT 3/8 " - 5/8 "	81
5PI451615FS		vnitřní závit	BSPT 1/2 " - 5/8 "	120
5PI451214FS		vnitřní závit	BSPT 3/8 " - 1/2 "	78
5CI321216S		vnitřní závit	BSPT 3/8 " - 3/4 "	106
5PI451213S		vnitřní závit	BSP 3/8 " - 3/8 "	75
5PI4512F4S		vnitřní závit (na RV CO ₂)	FFL 3/8 " - 1/4 "	46
5PI0112F4S		vnější závit	MFL 3/8 " - 7/16 "	63
5PI011202S		vnější závit	BSPT 3/8 " - 1/4 "	48
5PI011203S		vnější závit	BSPT 3/8 " - 3/8 "	51
5PI011223S		vnější závit	NPTF 3/8 " - 3/8 "	49

Hadicové spojky – John Guest

J-G trubka - hadice spojky "Superseal"				
Kód	Náhled	Popis	Připojení	Cena (Kč bez DPH)
5SI041012S		spojka rovná (trubka, hadice)	5/16" - 3/8"	64
5SI031012S		spojka koleno (trubka, hadice)	5/16" - 3/8"	76


J-G podložka oblouk				
Kód	Náhled	Popis	Připojení	Cena (Kč bez DPH)
5PM2610S		oblouk 90°	3/8"	24

J-G hadicové spojky - rovné				
Kód	Náhled	Popis	Připojení	Cena (Kč bez DPH)
5PI0412S		spojka rovná (hadice, hadice)	3/8" - 3/8"	52
5PI0416S		spojka rovná (hadice, hadice)	1/2" - 1/2"	70


J-G hadicové spojky - kolena				
Kód	Náhled	Popis	Připojení	Cena (Kč bez DPH)
5PI0312S		spojka koleno (hadice, hadice)	3/8" - 3/8"	68
5PI0316S		spojka koleno (hadice, hadice)	1/2" - 1/2"	95
5PI211612S		spojka koleno (hadice, hadice)	1/2" - 3/8"	85
5PI221212S		J-G hadice - hadice	3/8" - 3/8"	67

Hadicové spojky – John Guest


J-G hadicové spojky - redukce

Kód	Náhled	Popis	Připojení	Cena (Kč bez DPH)
5PI201210		J-G hadice - hadice	3/8" - 5/16"	50
5PI201612S		J-G hadice - hadice	1/2" - 3/8"	67


J-G průchodky

Kód	Náhled	Popis	Připojení	Cena (Kč bez DPH)
5PI1212S		J-G hadice - hadice	3/8" - 3/8"	106
5PI121208S		J-G hadice - hadice	3/8" - 1/4"	104



J-G násadce



Kód	Náhled	Popis	Připojení	Cena (Kč bez DPH)
5PI251212S		J-G kolík - násadec	3/8" - 3/8"	40
5PI251216S		J-G kolík - násadec	3/8" - 1/2"	59
5PI251616S		J-G kolík - násadec	1/2" - 1/2"	76


J-G záslepky

Kód	Náhled	Popis	Připojení	Cena (Kč bez DPH)
5PI0812S		J-G záslepka	3/8"	18
5PI0816S		J-G záslepka	1/2"	42

Hadicové spojky – John Guest

J-G zámečky				
Kód	Náhled	Popis	Připojení	Cena (Kč bez DPH)
5PIC1812R		J-G zámeček	3/8 "	7
5PIC1808R		J-G zámeček	1/4 "	7

J-G ventily zpětné				
Kód	Náhled	Popis	Připojení	Cena (Kč bez DPH)
5SCV5/16		J-G zpětný ventil	5/16 "	182
5SCV1/4		J-G zpětný ventil	1/4 "	173

J-G ventily uzavírací				
Kód	Náhled	Popis	Připojení	Cena (Kč bez DPH)
5PISV0412S		J-G ventil	3/8 "	358

J-G řezačky hadic				
Kód	Náhled	Popis	Připojení	Cena (Kč bez DPH)
5TSNIP		Řezačka plast, malá		353
5TS-28		Řezačka - kleště kovové, velké		1 355

Hadice a trubky



Hadice - nápojové

Kód	Označení	Cena / 1 m (Kč bez DPH)
5010006	Hadice nápojová MDP 5/16 ", 8 x 4mm	10
5010010	Hadice nápojová MDP 3/8 ", 9,5 x 6,7mm	8
5010011	Hadice nápojová MDP 1/2 ", 12,7 x 9,5mm	12
5010021	Hadice nápojová PVC 12 x 7mm	24
5010025	Hadice nápojová PVC 16 x 10mm	34
5010031	Hadice nápojová PVC opletená 11,5 x 6,3mm	49
5010026	Hadice nápojová PVC opletená 16x10mm	44
5010064	Python 5 x 3/8 "	202
5010057	Python 6 x 3/8 "	214
5010058	Python 7 x 3/8 "	226
5010066	Python 8 x 3/8 "	238
5010067	Python 10 x 3/8 "	297
5010052	Python 6 x 1/2 "	310
5010054	Python 8 x 1/2 "	334



Trubky - nerezové

Kód	Označení	Cena / 1 m (Kč bez DPH)
6201390	D 6,35 x 0,5	48
6201392	D 8,0 x 0,5	50
6201394	D 9,5 x 0,5	55
6201396	D 11,0 x 0,5	65

SINOP CB a.s.
Pod Stromovkou 205
370 01 České Budějovice

T +420 387 203 521
M +420 777 721 521
E sinopcb@sinop.cz
W www.sinop.cz

Sinop SMP s.r.o.
Budějovická 466
370 01 Homole

T +420 381 670 602
M +420 778 491 815
E sinopsmp@sinopsmp.cz
W www.sinopsmp.cz

Sinop CB a.s.
K Hrušovu 1400/1
102 00 Praha 10

T +420 272 700 671
M +420 774 335 918
E sinopraha@sinop.cz
W www.sinop.cz

SINOP ALFA s.r.o.
Bratislavská 81
902 01 Pezinok, Slovensko

T +421 33 642 22 55
E sinopalfa@sinopalfa.sk
W www.sinop.sk

www.sinop.cz

sinop